

Waldbingo Vorlagen











So geht's: Vorlagen ausdrucken, ausschneiden und in den Deckel eines 10er Eierkartons kleben. Wer zuerst alles gefunden hat, ruft BINGO (und bekommt einen kleinen Preis).




Wald und Wiesenbingo:

| | | | | |
|---|---|---|--|---|
|  |  |  |  |  |
| Schneckenhaus | Zapfen | Rinde | Eichel | Stein |
|  |  |  |  |  |
| Blüte | Blatt | Moos | Stock | Feder |

Farbenbingo: Naturmaterialien nach Farben sortieren

| | | | | |
|---|---|---|--|---|
|  |  |  |  |  |
|  |  |  |  |  |

Für Schulkinder auch eine schöne Variante: Entweder beschriften oder selbst ausdenken lassen:



Weitere Ideen:

- Frisst die Kuh
- Gehört nicht in die Natur
- Hat die Farbe der Liebe
- Duftet schön
- Fühlt sich glitschig an
- Fühlt sich kalt/warm/rau/weich... an
- Schwimmt im Wasser